

Manual de Usuario

Portal B2B



Contenido

Portal B2B	3
Objetivo	3
Procedimiento	3
Datos Generales de Empresa	8
Productos	10

Portal B2B

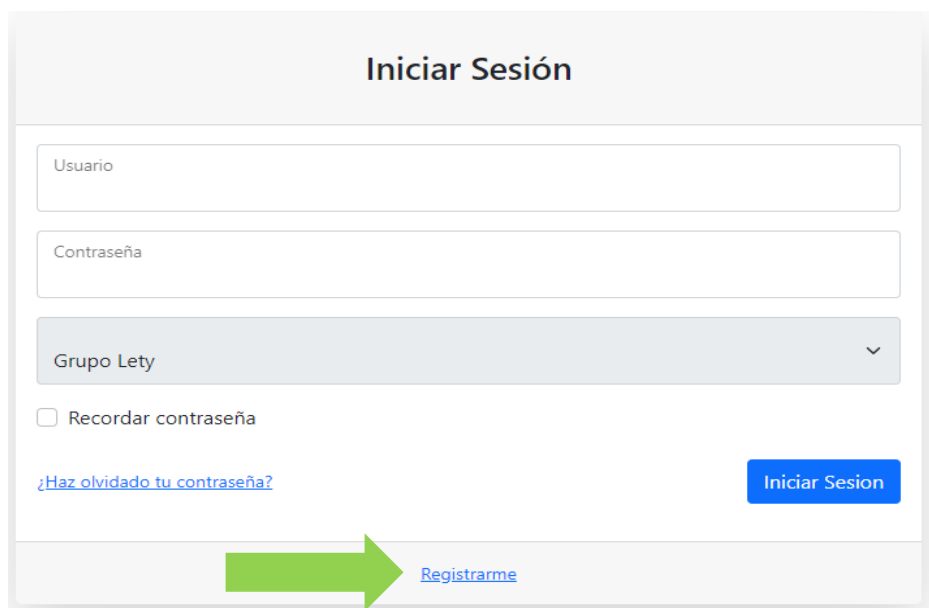
Objetivo

Aportar una nueva forma de relacionarse con probables proveedores utilizando Internet para mejorar la comunicación, compartiendo documentos, gestionar materias primas y servicios de forma más eficaz, por lo tanto ampliar las opciones de compra, desarrollando una plataforma en la cual los proveedores puedan ofrecer sus productos y/o servicios especializados de acuerdo con una categorización previamente establecida, y así sea posible localizar fácilmente los productos o servicios que se requieren.

Procedimiento

1. Ingresar a *Portal B2B*

<https://PortalB2BProveedor.pastelerialety.com>



Iniciar Sesión

Usuario

Contraseña

Grupo Lety

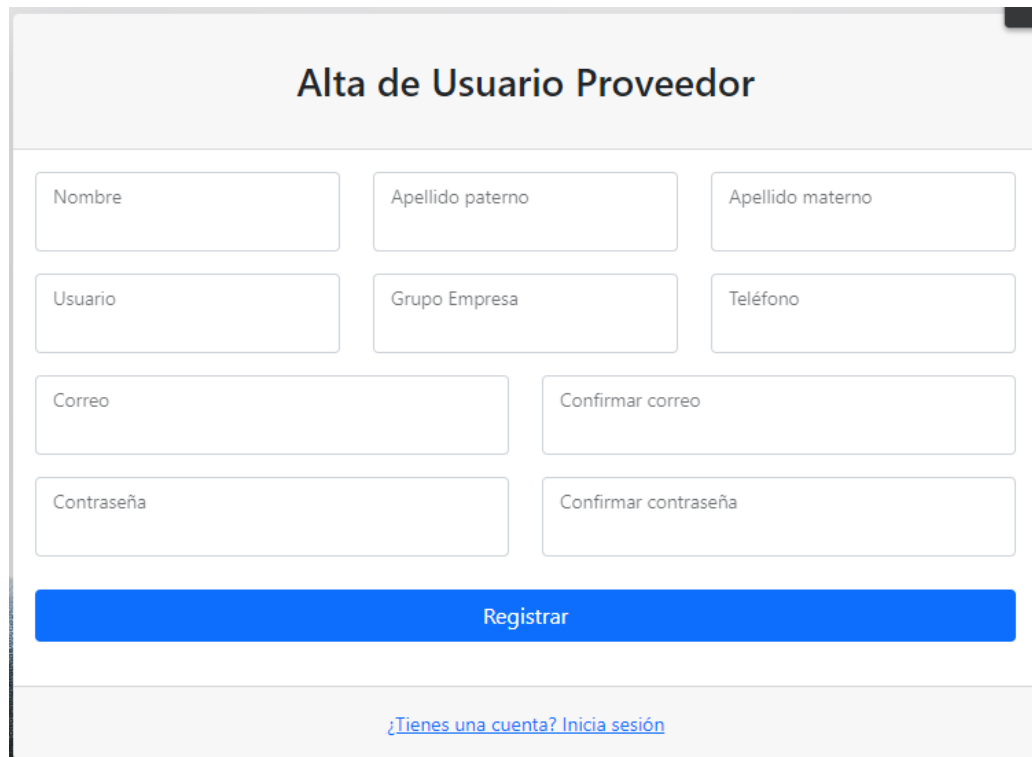
Recordar contraseña

[¿Haz olvidado tu contraseña?](#)

Iniciar Sesión

[Regístrame](#)

Iniciar en el enlace [Regístrame](#)



Alta de Usuario Proveedor

Nombre Apellido paterno Apellido materno

Usuario Grupo Empresa Teléfono

Correo Confirmar correo

Contraseña Confirmar contraseña

Registrar

[¿Tienes una cuenta? Inicia sesión](#)

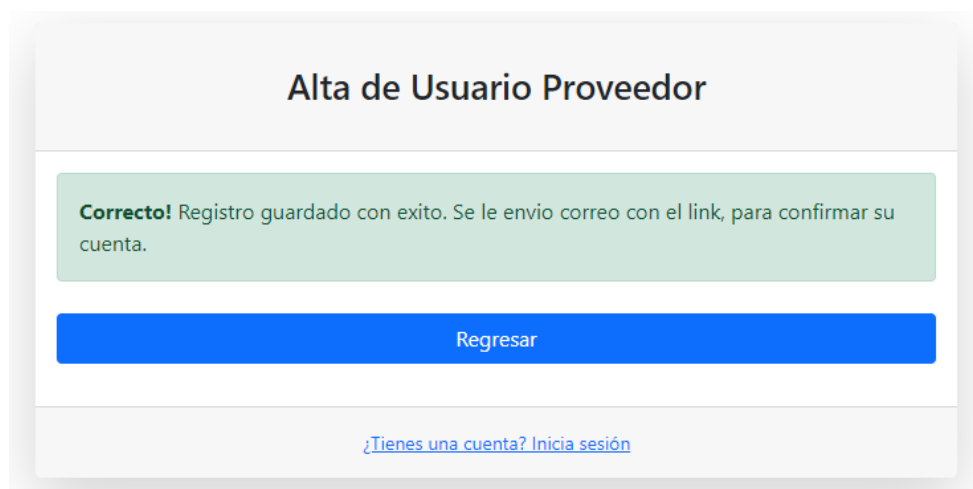
Registro

Llenar los campos obligatorios

Nombre, usuario, correo, confirmar correo, contraseña y confirmar contraseña

Nota: El usuario y la contraseña serán de forma personalizada por cada persona o empresa

Al terminar dar clic en botón Registrar con el aviso de que le llegara un correo para confirmar su cuenta



Alta de Usuario Proveedor

Correcto! Registro guardado con éxito. Se le envió correo con el link, para confirmar su cuenta.

Regresar

[¿Tienes una cuenta? Inicia sesión](#)

En caso de que no haga este proceso de confirmación le enviara un mensaje de usuario pendiente por confirmar.

Iniciar Sesión

Usuario

Contraseña

Grupo Lety

¡Usuario pendiente de confirmar!

Recordar contraseña

[¿Haz olvidado tu contraseña?](#)

Iniciar Sesión

[Regístrame](#)

Hola ~~Materiales Primas~~ CCC

Nos complace informarle que su cuenta en el Portal de Proveedores de Grupo Lety se creó con éxito. Haga clic en el siguiente enlace para verificar:

[Confirmar cuenta](#)

Iniciar Sesión

Usuario

Contraseña

Grupo Lety ▼

Recordar contraseña

[¿Haz olvidado tu contraseña?](#)

Iniciar Sesión

[Regístrame](#)



Portal B2B

PRINCIPAL

- Datos Generales
- Productos
- Certificaciones

Atención a Proveedores

Estimado proveedor, en Grupo Lety buscamos siempre la manera de brindar un mejor servicio a nuestros proveedores, y para agilizar el tiempo de respuesta a sus dudas, les solicitamos estar atentos al correo.

[Leer mas](#)

A photograph showing two hands shaking in a firm grip, symbolizing a business agreement or partnership. The hands are wearing dark suit sleeves.

Ha iniciado sesión como: Admin

Copyright © 2022 - Pastelería Lety S.A. de C.V.

[Aviso de privacidad](#) - [Términos & Condiciones](#)

Header: Mi Perfil

Dropdown menu: Mi Perfil, Cerrar Sesión

Nombre Admon	Apellido Paterno	Apellido Materno
Usuario manager	Grupo Empresa Gpo Lety	
Telefono	Correo	

Editar

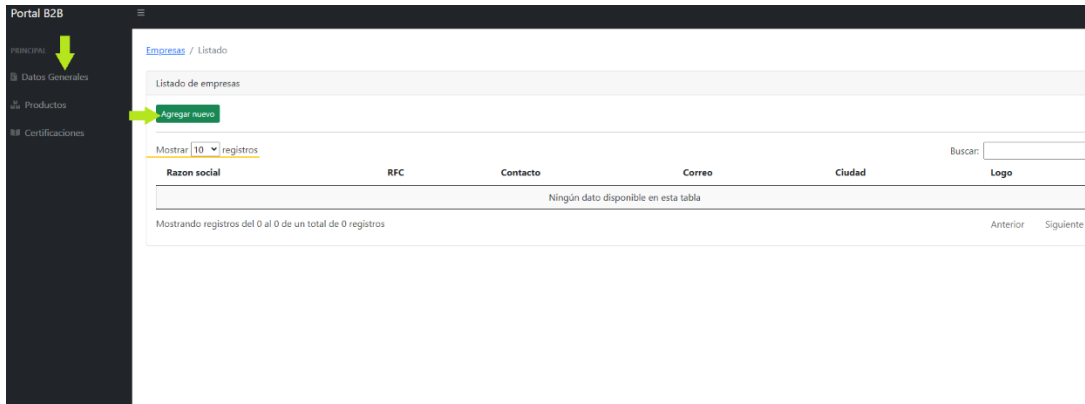
Header: Editar Perfil

Nombre Admon	Apellido Paterno	Apellido Materno
Usuario manager	Grupo Empresa Gpo Lety	Teléfono
Correo	Confirmar correo	
Contraseña *****	Confirmar contraseña *****	

Cerrar Guardar

Datos Generales de Empresa

Seleccionar la Opción Datos Generales



Dar clic en botón Agregar nuevo, saldrá la siguiente pantalla

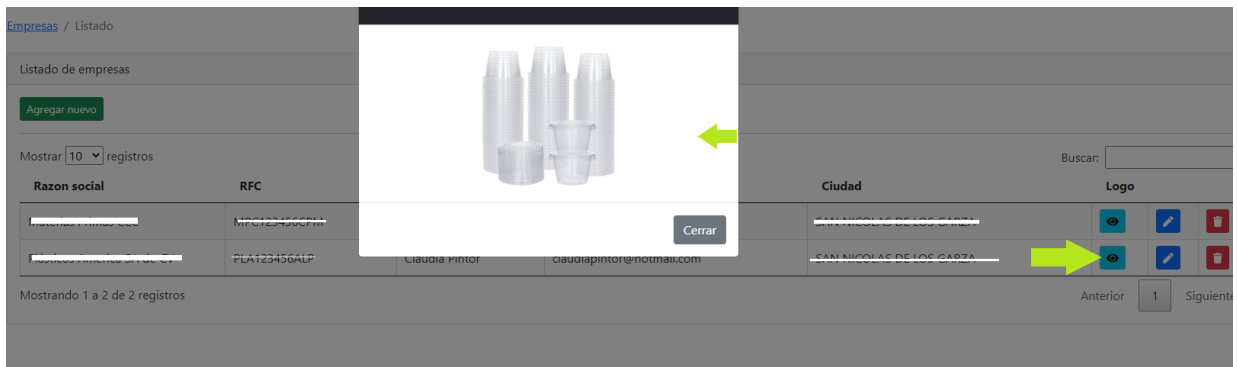
Datos Generales

Datos principales

Cada usuario podrá dar de alta las empresas filiales que administren o se integren a un mismo grupo.



Logo: Una vez dada de alta la empresa podrá ver logotipos, dando clic en



Editar. - Seleccione el botón, para editar información

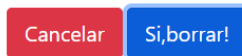


Borrar. - Para borrar un registro, seleccione botón , le informará con un mensaje de alerta el movimiento a realizar y preguntarle si este seguro del proceso.



¿Esta seguro?

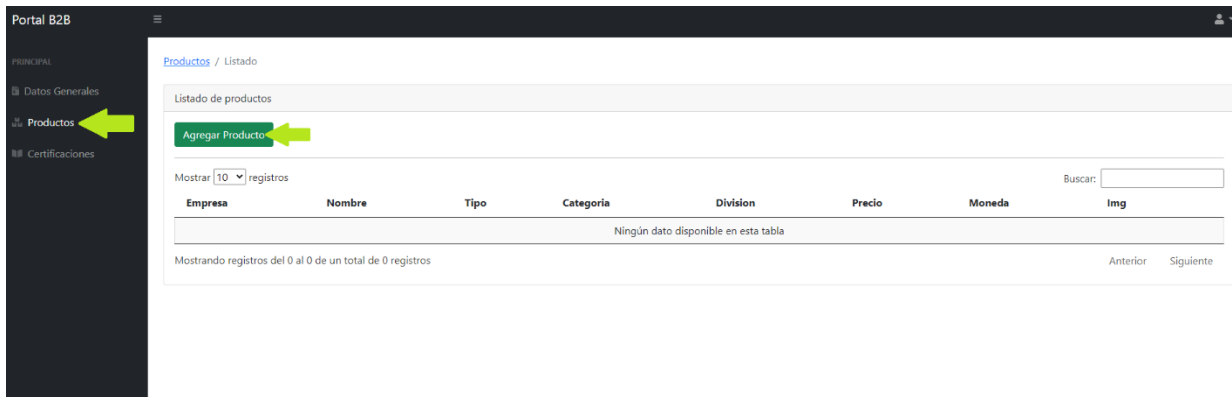
Se va eliminar el registro de la empresa, productos y documentos relacionados!



Una vez dada de alta la empresa, podrá ingresar Productos que ofrece
Así mismo Certificaciones de Imagen, calidad o de presentación que avalen sus productos.

Productos

Seleccione la Opción Productos y enseguida dar clic en Agregar Producto



Adjunta una imagen, Llena los campos de nombre, descripción, tipo, categoría, Precio, Moneda, y Empresa al terminar dar clic en Guardar



Para visualizar el producto, dar clic en botón



si decide editar, seleccione el botón , para editar información



Documentos

Nombre documento

Adjuntar documento

Seleccionar archivo 150010.tif


Empresa

Materias Primas CCC

Materias Primas CCC

MATERIAS PRIMAS CCC

Cerrar Guardar

Para borrar un registro, seleccione botón  le informará con un mensaje de alerta el movimiento a realizar y preguntarle si está seguro del proceso.



¿Esta seguro?

Se va eliminar el documento de la empresa! Materias
Primas CCC

Cancelar

Si, borrar!